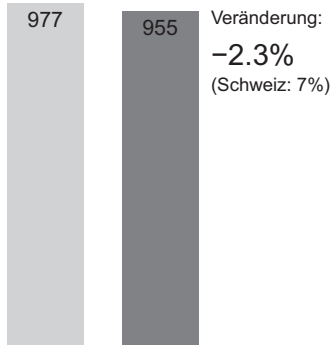


## Bevölkerung

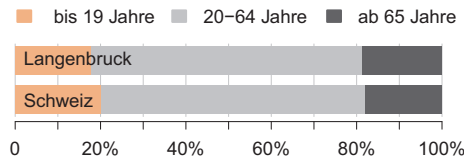
**955**

Einwohnerinnen und Einwohner, davon  
19.5% Ausländer (Schweiz: 24.6%)



Jahr 2010    Jahr 2016

## Altersstruktur



## Haushalte

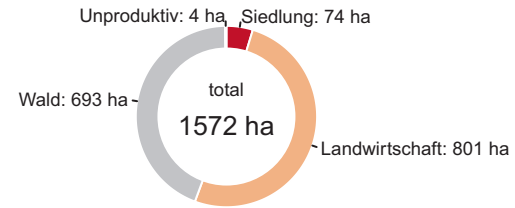
**408**

Privathaushalte

**2.32**

Personen pro Haushalt  
(Schweiz: 2.24)

## Arealstatistik 2004/09



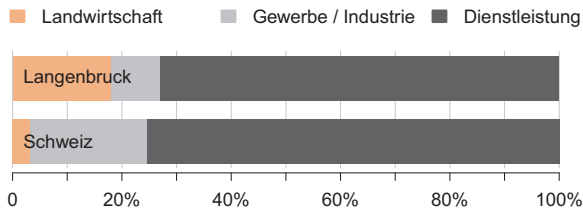
Veränderung 1979/85-2004/09:

**+12 ha Siedlungsfläche**  
**-3 ha Landwirtschaftsfläche**

**61**

Einwohner pro Quadratmeter  
(Schweiz: 210)

## Beschäftigte



**381**

Beschäftigte

**27, 9, 59**

Arbeitsstätten in Landwirtschaft, Gewerbe / Industrie, Dienstleistung

## Wohnungsbau und Leerwohnungen

**0**

Wohnungen wurden im Jahr 2015 pro 1000 Einwohner neu gebaut  
(Schweiz: 6)

**0%**

aller Wohnungen standen leer  
(Schweiz: 1.4%)

## Soziales

**3.8%**

der Einwohner bezogen Sozialhilfe (Sozialhilfequote)  
(Schweiz: 3.3%)

## Wähleranteile der Parteien

